


Soft Seating

Nowy Styl Group

Katalog | Catalogue



Eine gute Zusammenarbeit ist eines der Schlüsselemente in modernen Büros. Rückzugsorte, an denen man sich zurücklehnen, tief durchatmen, entspannen und mit neuer Energie wieder an die Arbeit gehen kann, werden immer wichtiger. Unsere Soft Seating Lösungen sind vielseitig einsetzbar – für Besprechungen, zum Entspannen aber auch zur Zonierung von Büros.

Good cooperation is one of the key elements in today's offices. An important role is also played by places where one can sit back for a while, take a deep breath, relax and then resume work filled with new energy. Our soft seating solutions encourage both meetings and relaxation, and help to divide your office space into zones.

Index


Athena	104
Cello	96
Classic	82
Club, Club SQ	98
Columbia	102
Concerto	88
Conect II	64
Dallas	92
Dotto	78
Granite	90
Hello!	106
Hexa	34
Kaika	110
LinkUP	42
Magnes II	56
Mody	70
Play&Work	6
Sand	26
Studio	86
Tapa	48
Tepee	14
Tutti	94
Zone	74

Inhaltsverzeichnis | Table of contents

Modulare Sitzsysteme | Modular seating



Play&Work
6



Tepee
14



Sand
26



Hexa
34



LinkUP
42



Tapa
48



Magnes II
56



Conect II
64

Sofas & Sessel | Sofas & armchairs



Mody
70



Zone
74



Dotto
78



Classic
82



Studio
86



Concerto
88



Granite
90



Dallas
92



Tutti
94



Cello
96



Club, Club SQ
98



Columbia
102



Athena
104



Hello!
106



Kaika
110




Play&Work



In einem modernen Büro sind spontane Besprechungen ein elementarer Bestandteil der täglichen Arbeit. Play&Work Soft Seating ist ideal für informelle Bereiche geschaffen. Durch farbenfrohe Module, kombiniert mit Tischen, wird ein perfekter Platz für spontane Meetings gegeben. Das einzigartige Design und die hohe Funktionalität fördern zudem die Kreativität der Mitarbeiter.

In a contemporary office spontaneous meetings are the most common way of working. Play&Work soft seating is equipped with a table and allows for holding unplanned consultations. Its modularity lets you save space. The unique design and great functionality support your employees' creativity.

Konfigurationsbeispiele | Sample configurations





Konfigurationsbeispiele | Sample configurations

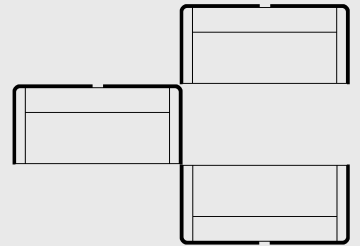


1

Finishes:
Era - CSE21, CSE02, CSE08, CSE12



1

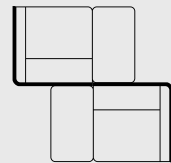


Tiefe Depth	2250 mm
Höhe Height	1556 mm
Breite Width	3166 mm

2

Finishes:
Era - CSE01, CSE42, CSE21, CSE12; Solid wood - 1.007 Beech; Metal - BI White

2



Tiefe Depth	1470 mm
Höhe Height	1220 mm
Breite Width	1480 mm



3



Tiefe Depth	3510 mm
Höhe Height	1220 mm
Breite Width	750 mm

3

Finishes:
Era - CSE21, CSE08, CSE12; Melamine - NV Brown Hickory; Metal - BI White







Tepee



Das einzigartige und vielseitige System Tepee ermöglicht modulare Anordnungen, die sich insbesondere durch ihr ungewöhnliches Design, die Leichtigkeit der Bauweise und überragende Flexibilität auszeichnen.

The unique and versatile Tepee system creates modular layouts which are distinguished by the design, lightness of construction and magnificent flexibility.

Konfigurationsbeispiele | Sample configurations



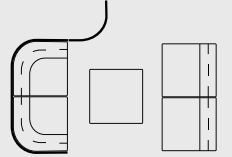


Konfigurationsbeispiele | Sample configurations



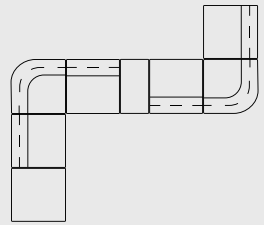


1




Tiefe Depth	3960 mm
Höhe Height	1226 mm
Breite Width	4660 mm

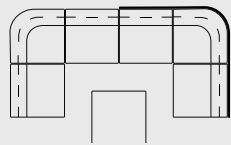
2



Tiefe Depth	3375 mm
Höhe Height	840 mm
Breite Width	3000 mm



3



Tiefe Depth	1500 mm
Höhe Height	1586 mm
Breite Width	3000 mm



1



2

1 Teepe Work Sit


2 Teepe Work Stand













Sand



Ausgefallene Möbelsysteme bieten Raum für neue, kreative Denkansätze. Die Raum-in-Raum Lösung Sand gestaltet modulare Arbeitswelten für dynamische Unternehmen, die großen Wert auf Kommunikation und Informationsaustausch legen. Sand ist in unzähligen Variationen und Kombinationen wählbar und passt so in nahezu jeden Bürobereich.


—
Unusual furniture introduces us to new ways of working. The Sand furniture system, implements modular office environments where businesses thrive on communication. Sand offers endless variations and combinations to shape an office space.

Design:
Vincent Van Der Horst





Konfigurationsbeispiele | Sample configurations

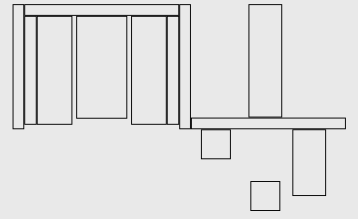


1

Finishes:
Synergy – LDS73, LDS75, LDS74, LDS19, LDS08, LDS16, LDS35, LDS17;
Melamine – NA Aragon Oak; Metal – CZ Black

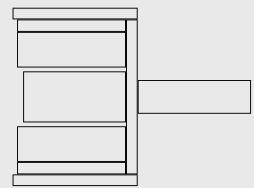


1



Tiefe Depth	3200 mm
Höhe Height	2000 mm
Breite Width	4420 mm

2



Tiefe Depth	2350 mm
Höhe Height	2000 mm
Breite Width	3250 mm



2

Finishes:
 Synergy – LDS84, LDS83, LDS19, LDS08, LDS16, LDS35, LDS17;
 Melamine – NC Champagne Hard Maple









Hexa

Das modulare Sitzsystem Hexa ist ein Beispiel dafür, wie ein unkonventioneller Gestaltungsansatz für eine ideale Raumaufteilung sorgen kann. Seine hexagonale Form kombiniert geschickt eine abgeschlossene und trotzdem offene Einheit, die zudem Ergonomie und Funktionalität ermöglicht.

—

The Hexa modular seating system is an example of how unconventional thinking about spatial arrangement can bring about positive results. Its hexagonal form cleverly combines the system's surrounding nature with ergonomics and functionality.

Design:
Mac Stopa


**ACOUSTIC
SOLUTION**







1

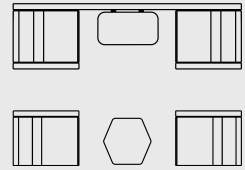
Finishes:
Synergy – LDS14, LDS44; Melamine – CC Black, BI White; Metal – CZ Black



2

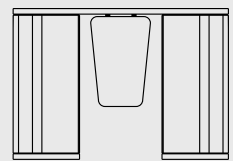
Finishes:
 Synergy - LDS48, LDS45; Melamine - MS Slate;
 Metal - CR Chrome

1



Tiefe Depth	2210 mm
Höhe Height	1400 mm
Breite Width	2620 mm

2



Tiefe Depth	1670 mm
Höhe Height	1400 mm
Breite Width	2620 mm

3



Tiefe Depth	770 mm
Höhe Height	1400 mm
Breite Width	3000 mm

3

Finishes:
 Synergy - LDS48, LDS61; Melamine - NC Champagne Hard Maple; Metal - CR Chrome












LinkUP

Jeder Mitarbeiter braucht einen Moment, um sich zu entspannen und neue Kraft zu tanken. Denn auf Dauer ist niemand in der Lage, hochkonzentriert zu arbeiten oder konzeptionelle Aufgaben zu erledigen, ohne sich eine Pause zu gönnen. Die sanfte Linienführung, die ergonomischen Formen und die weiche Polsterung der LinkUP Serie sind eine Einladung zum Entspannen. Die 3D Absteppung sorgt für elegante Optik und Gemütlichkeit zugleich.

Employees need a moment to rest and recharge. One cannot remain in a state of utmost concentration or carry out conceptual work all the time. The subtle line, ergonomic shape and soft upholstery of LinkUP furniture are an invitation to relax. The 3D stitching gives it elegance and brings about a feeling of cosiness at the same time.











Tapa

Dank der drehbaren Sitzelemente und aerodynamischen Form sowie dem einzigartigen Farbkonzept kann Tapa nahezu an jedem Ort eingesetzt werden. Ob im Eingangs-, Empfangsbereich oder Ruhezone, Tapa wird bereits auf den ersten Blick überzeugen. Egal ob es sich um ein informelles Treffen oder eine kurze Auszeit zur Entspannung handelt, Tapa bietet beides. Tapa lässt sich leicht bewegen und ermöglicht so eine einfache Umgestaltung, um die Zusammenarbeit in einer jeden Umgebung zu fördern.

Rotating seats and aerodynamic shapes as well as the unique colour concept allow Tapa seating to match any space. An entrance, reception or breakout zone with Tapa will welcome you and stimulate imagination, regardless whether this is an informal meeting or just a moment of rest. Tapa allows for easy movement or reconfiguration to promote collaboration in any setting.

Design:
Mac Stopa


ACOUSTIC
SOLUTION





Konfigurationsbeispiele | Sample configurations



1

Finishes:
Synergy - LDS63, LDS51, LDS54, LDS55, LDS62, LDS59, LDS61



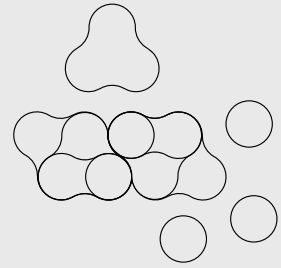
2

Finishes:
Synergy - LDS54, LDS57, LDS49, LDS59, LDS61



Maße | Dimensions

1



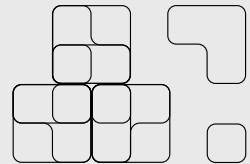
Tiefe Depth	2500 mm
Höhe Height	620 mm
Breite Width	2360 mm

3

Finishes:
Synergy - LDS63, LDS49




2



Tiefe Depth	1800 mm
Höhe Height	620 mm
Breite Width	2800 mm

4

Finishes:
Synergy - LDS62, LDS54, LDS51



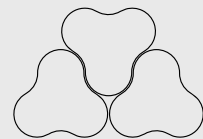
3



Tiefe Depth	400 mm
Höhe Height	150 mm
Breite Width	800 mm

Tiefe Depth	450 mm
Höhe Height	150 mm
Breite Width	900 mm

4

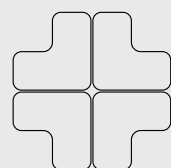


Tiefe Depth	1100 mm
Höhe Height	320 mm
Breite Width	1600 mm

5

Finishes:
Synergy - LDS49, LDS59, LDS62

5



Tiefe Depth	1100 mm
Höhe Height	320 mm
Breite Width	1600 mm










Magnes II

Magnes II ist auf den ersten Blick einladend. Dank der einfachen Form, der Gestaltungsvielfalt und der zahlreichen Kombinationsmöglichkeiten ist Magnes II eine unwiderstehliche Lösung für das modulare Sitzen.

Magnes II keeps attracting. The simple form, variety of shapes and numerous possible combinations make it an irresistible solution for modular seating.





Finishes:
Felicity - FLG60105, FLG67079, FLG66161, FLG67083; Melamine - CC Black
Abbildung ähnlich | similar to picture



Konfigurationsbeispiele | Sample configurations













Conect II

Ein elegantes und harmonisches Erscheinungsbild, moderne Formgebung und eine hochwertige Verarbeitung – dies sind die wesentlichen Merkmale der modularen Linie Conect II. Seine Schlichtheit verleiht jedem Raum ein Gefühl von Leichtigkeit. Zusätzliche Verbindungstische in drei verschiedenen Formen ermöglichen unterschiedlichste Anordnungen im Raum.

Elegant and light form, modern shape and high quality upholstery – these are the characteristic features of the Conect II modular line. The simplicity adds the feeling of lightness to every space. Additional linking shelves available in three different shapes allow for various chair arrangements in the interior.





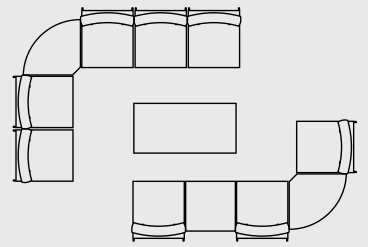




2

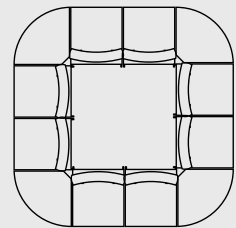
Finishes:
Era - CSE13, CSE18; Melamine - MS Slate

1



Tiefe Depth	2500 mm
Höhe Height	840 mm
Breite Width	3330 mm

2



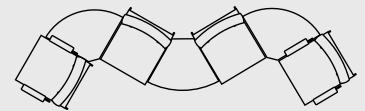
Tiefe Depth	2338 mm
Höhe Height	840 mm
Breite Width	2338 mm

3

Finishes:
Era - CSE16, CSE34; Melamine - NT Tabac Cherry



3



Tiefe Depth	600 mm
Höhe Height	840 mm
Breite Width	3300 mm





Mody

Mody ist ein leichtes und filigranes Sofa mit einzigartigem Charakter. Ganz selbstverständlich wird es zum Mittelpunkt eines Wartebereichs in lockerer Atmosphäre ohne dabei seinen einzigartigen Stil zu verlieren.

Mody is a light and delicate sofa with a unique character. It naturally becomes the focal point of a waiting area where it creates a casual atmosphere in great style.



1



2



3

1 Mody 100

2 Mody Tisch

3 Mody 210





Zone



Zone spiegelt ein ausgezeichnetes Verhältnis von Leichtigkeit zu Komfort wider. Mit seiner einfachen und klassischen Formensprache verweist Zone auf die feinsten Traditionen des Designs. Es dominiert nicht im Raum, sondern ergänzt und belebt, indem es jedem Bereich auf eine subtile Art seinen individuellen Charakter verleiht.

Zone offers an excellent proportions of lightness to comfort. With its simple and classical lines Zone makes reference to the finest traditions of design. It does not dominate the interior but complements and enlivens it subtly, giving it an individual character.



1



2



3

1 Zone Sessel

2 Zone Tisch

3 Zone 2-Sitzer-Sofa







Dotto

Einfachheit und geometrische Formen der Dotto Produktreihe bilden ein spielerisches Detail und sorgen für eine freundliche Atmosphäre in jeden Raum. Dotto ergänzt gekonnt jeden Freiraum. Zudem sind sie auch für die Gestaltung informeller Zonen und kreativer Relaxbereiche geeignet.

Lightness, simplicity and geometric shapes of the Dotto product range create a playful detail and ensure a friendly atmosphere in every room. Dotto perfectly complements any free space. They are also suitable for the design of informal zones and create relaxation areas.



1



1



2

1 Dotto Sitzhocker

2 Dotto Sitzball





Classic



Die moderne Form der Möbellinie Classic verweist deutlich auf stilgebende Projekte des Bauhauses. Das zeitlose Design in Verbindung mit der funktionalen Einfachheit vermitteln den außergewöhnlichen Charakter des Produkts. Die ausgeklügelte Kombination von Polsterelementen und kühlem Stahl als Strukturelement schafft eine Atmosphäre von ausgereifter Professionalität.

The modern form of the Classic furniture line makes clear reference to the projects created by the masters of the Bauhaus school of design. The timeless design combined with the functional simplicity convey the extraordinary character of the Classic line. The ideal combination of upholstered elements and a cool metal frame of structural elements creates an atmosphere of mature professionalism.





1



2



3

- 1 Classic 3-Sitzer-Sofa
- 2 Classic 2-Sitzer-Sofa
- 3 Classic Tisch 60 × 120





- 1 Studio 3-Sitzer-Sofa
- 2 Studio 2-Sitzer-Sofa
- 3 Studio Sessel





1



2




3

- 1 Concerto 3-Sitzer-Sofa
- 2 Concerto 2-Sitzer-Sofa
- 3 Concerto Sessel





- 1 Granite 3-Sitzer-Sofa
- 2 Granite 2-Sitzer-Sofa
- 3 Granite Sessel



1



2



3

1 Dallas DUO CFS

2 Dallas CFS


3 Dallas Tisch



1



2



3



1 Tutti Sessel mit hoher Rückenlehne

2 Tutti 3-Sitzer-Sofa

3 Tutti Tisch







1



2



3

- 1 Cello 3-Sitzer-Sofa
- 2 Cello 2-Sitzer-Sofa
- 3 Cello Sessel



Club, Club SQ



Finishes:
Sempre Melange - SMM02

Club ist die Verbindung klarer Formen, entzückend weicher Linien und perfekter Veredelungselemente – eine Klasse für sich. Dieses Modell sorgt mit Sicherheit für eine hervorragende Umgebung sowohl in einem Café als auch im Büro.

Club combines a clear form, delightful, soft line, streamlined shape and perfect finishing elements – a class of its own. This model will surely provide a magnificent setting for both a cafe and an office.





1



2

1 Club Trio

2 Club SQ



1



2

1 Columbia Duo

2 Columbia







1



2

1 Athena 4L LWM

2 Athena Cross





Hello!

Hello! wurde nach dem Konzept "light is beautiful" entwickelt und offenbart seine charakteristischen Merkmale durch sein geringes Gewicht und seine geringen Abmessungen. Mit seiner subtilen Form ist die Stuhlfamilie ebenso perfekt für kleine Räume geeignet.

Created according to the "light is beautiful" concept, Hello! reveals its characteristic features by being lightweight and having small dimensions. With its subtle form, it is also perfect for small interiors.



Finishes:
Era CSE11, CSE13



1 Hello! DUO-LWM 4L

2 Hello! 4L

3 Hello! 4S





Kaika

Inspiziert von der Natur verbindet die tulpenähnliche Formgebung von Kaika leichtes Design mit bestem Sitzkomfort. Die schwungvolle Linienführung zeugt von spielerischer Eleganz und macht Kaika zu einem universellen Einsatzpartner mit unterschiedlichsten Gestaltungsmöglichkeiten.

With its tulip-like shape, Kaika is an invitation to the world of nature as its design was inspired by nature itself. With the large number of available models and combinations of finishes, this chair allows you to create interesting arrangements of space.





- 1 Kaika 4L
- 2 Kaika 4L LWM
- 3 Kaika 4L Double
- 4 Kaika Lux ST46
- 5 Kaika Lux ST33



Mody




2-Sitzer-Sofa
| 2-seater sofa



Sessel | Armchair



Tisch 700×700
| Table



Tisch 500×700
| Table



Tisch 500×500
| Table

Zone



2-Sitzer-Sofa
| 2-seater sofa



Sessel | Armchair



Tisch 550×1100
| Table



Tisch 550×550
| Table

Dotto



Ball | Ball



Sitzhocker rund
| Round pouffe



Sitzhocker quadratisch
| Square pouffe

Classic



3-Sitzer-Sofa
| 3-seater sofa



2-Sitzer-Sofa
| 2-seater sofa



Sessel | Armchair



Tisch 600 × 600
| Table



Tisch 600 × 1200
| Table

Studio



3-Sitzer-Sofa
| 3-seater sofa



2-Sitzer-Sofa
| 2-seater sofa



Sessel | Armchair



Tisch 700 × 1100
| Table



Tisch 750 × 750
| Table

Concerto



3-Sitzer-Sofa
| 3-seater sofa



2-Sitzer-Sofa
| 2-seater sofa



Sessel | Armchair



Tisch 750 × 1300
| Table



Tisch 800 × 800
| Table

Granite



3-Sitzer-Sofa
| 3-seater sofa



2-Sitzer-Sofa
| 2-seater sofa



Sessel | Armchair

Dallas



DUO CFS



CFS



Tisch 550 × 550
| Table

Tutti



3-Sitzer-Sofa
| 3-seater sofa



2-Sitzer-Sofa
| 2-seater sofa



Sessel mit hoher Rückenlehne
| Armchair with a high backrest



Sessel | Armchair



Tisch 550 × 1100
| Table



Tisch 550 × 550
| Table

Cello



3-Sitzer-Sofa
| 3-seater sofa



2-Sitzer-Sofa
| 2-seater sofa



Sessel | Armchair



Tisch Ø 800
| Table

Club



Club Trio



Club Duo



Club



Club TR



Club Roll

Club SQ



Club SQ Duo



Club SQ



Club SQ TR

Columbia



Columbia Duo



Columbia

Athena



Athena ST33



Athena 4L



Athena Cross



Athena 4L LWM

Kaika



Kaika 4L



Kaika LUX ST46



Kaika LUX ST33



Kaika 4L DOUBLE



Kaika 4L LWM

Hello!



Hello! DUO 4L



Hello! DUO-LWM 4L



Hello! DUO
PUZZLE LWM 4L



Hello! PUZZLE
LWM 4L



Hello! LWM 4L



Hello! 4L



Hello! 4S



Hello! CROSS



Tisch 550 x 550
| Table



Tisch LWM 550 x 550
| Table



Tisch DUO LWM 550 x 1100
| Table

Nowy Styl GmbH
Jubatus-Allee 1
92263 Ebermannsdorf
Germany

T +49 9438 949-0
F +49 9438 949-40
E info@nowystylgroup.de
www.nowystylgroup.de

Rohde & Grahl GmbH
Voigtei 84
31595 Steyerberg
Germany

T +49 5769 7-0
F +49 5769 333
E info@rohde-grahl.de
www.rohde-grahl.de

Nowy Styl Group GmbH
Bahnhofstraße 24
6850 Dornbirn
Austria

T +43 55 722 90 26
E austria@nowystylgroup.com
www.nowystylgroup.com

Nowy Styl Group GmbH
Am Belvedere 4
1100 Wien
Austria

T +43 1 796 40 06
E austria@nowystylgroup.com
www.nowystylgroup.com

© Copyright 2019 Nowy Styl Sp. z o.o.

Nowy Styl Sp. z o.o. reserves the right to change the constructional features and finishes of products.

| Die Nowy Styl Sp. z o.o. behält sich das Recht vor, technische Änderungen und Anpassungen der Stoff- und Oberflächenauswahl vorzunehmen.

Note: Colours and patterns illustrated here may vary from the originals.

| Wichtiger Hinweis: Die im Druck dargestellten Farben können von den Originalfarben abweichen.

Publications of Nowy Styl Sp. z o.o. Brands and trademarks used herein are the property of NSG TM Sp. z o.o.

